

expolyte

3x3 секции ВОГНУТЫЙ

Основная видимая область изображения

(значимые элементы изображения не должны выходить за эти рамки; не размещайте логотипы в углах панно - натяжение ткани вносит искажения)

Линия пошива

Видимая область
2570мм w x 2280мм h

Общий размер макета

2630мм w x 2340мм h

50мм
металлическая труба

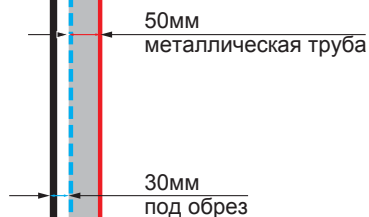
30мм
под обрез


ТЕХНИЧЕСКИЕ ТРЕБОВАНИЯ


- Масштаб: 1:1
- Цветовая модель: CMYK
- Разрешение: 72-125dpi
- Шрифты необходимо перевести в кривые Безье
- Сохраняйте данные в формате EPS или TIF
- На готовом макете не должно быть никаких линий, указанных на разметке, все линии указаны для наглядности

expolyte

3x3 секции прямой



 **Основная видимая область изображения**
(значимые элементы изображения не должны выходить за эти рамки)

 **Линия пошива**
Видимая область
2920мм w x 2280мм h

 **Общий размер макета**
2980мм w x 2340мм h

ТЕХНИЧЕСКИЕ ТРЕБОВАНИЯ

- Масштаб: 1:1
- Цветовая модель: CMYK
- Разрешение: 72-125dpi
- Шрифты необходимо перевести в кривые Безье
- Сохраняйте данные в формате EPS или TIF
- На готовом макете не должно быть никаких линий, указанных на разметке, все линии указаны для наглядности

EXPOLYTE

4x3 секции вогнутый

Основная видимая область изображения

(значимые элементы изображения не должны выходить за эти рамки; не размещайте логотипы в углах панно – натяжение ткани вносит искажения)

Линия пошива

Видимая область

3190мм w x 2280мм h

Общий размер макета

3250мм w x 2340мм h


ТЕХНИЧЕСКИЕ ТРЕБОВАНИЯ


- Масштаб: 1:1
- Цветовая модель: CMYK
- Разрешение: 72-125dpi
- Шрифты необходимо перевести в кривые Безье
- Сохраняйте данные в формате EPS или TIF
- На готовом макете не должно быть никаких линий, указанных на разметке, все линии указаны для наглядности

30мм
под обрез

expolyte

6x3 секции прямой

 **Основная видимая область изображения**
(значимые элементы изображения не должны выходить за эти рамки)

 **Линия пошива**
Видимая область
5965мм w x 2280мм h

 **Общий размер макета**
6025мм w x 2340мм h

ТЕХНИЧЕСКИЕ ТРЕБОВАНИЯ

- Масштаб: 1:1
- Цветовая модель: CMYK
- Разрешение: 72-125dpi
- Шрифты необходимо перевести в кривые Безье
- Сохраняйте данные в формате EPS или TIF
- На готовом макете не должно быть никаких линий, указанных на разметке, все линии указаны для наглядности

50мм
металлическая труба

30мм
под обрез